


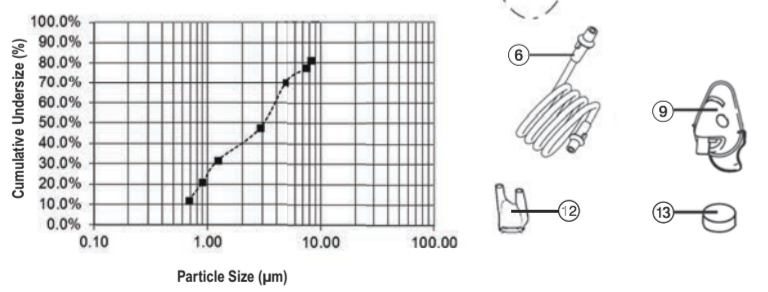
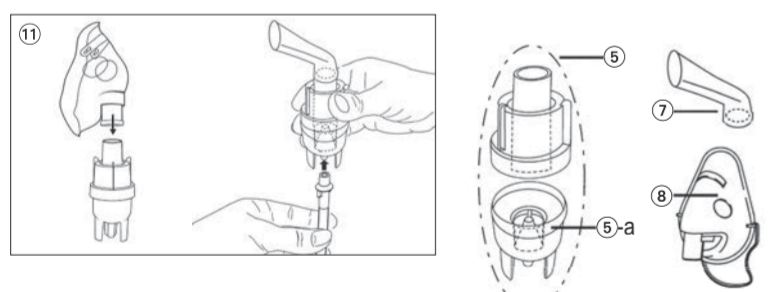
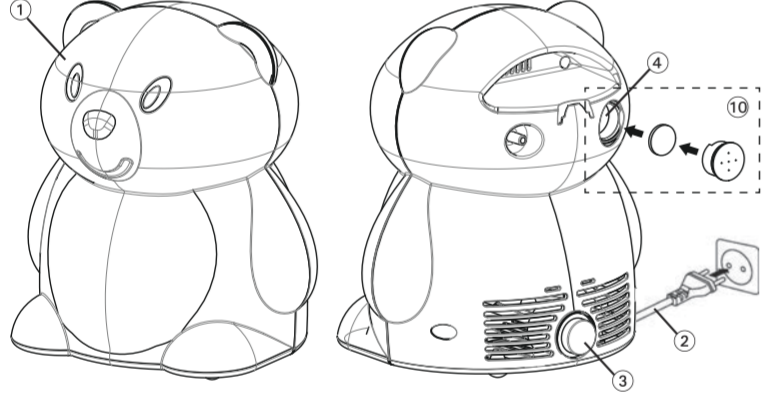


Children Nebuliser

NEB 400



IB NEB 400 UA-V3 3618



Уповноважений представник в Україні: ТОВ «Торговий Дім «ВЕГА УКРАЇНА», вул. Шевченка, буд. 17, м. Дніпро, 49044, Україна, телефон (0562) 36-77-58, office@vega-healthlife.com

Date of production: first 8 digits of the serial number of the device. First 4 digits: year / 5th and 6th digit: month / 7th and 8th digit: day of production.

Дата виробництва: перше восьми цифр серійного номера приладу. Перше чотири цифри – рік виробництва, п'ята і шоста – місяць виробництва, сьма і восьма – день виробництва. Дата виготовлення: перші шість цифр серійного номера приладу. Перші чотири цифри – рік виготовлення, п'ята і шоста – місяць виготовлення шоста і восьма – день виготовлення.

Globalcare Medical Technology Co., Ltd., 7th Building 39 Middle Industrial Main Road European Industrial Zone Xiaolan Town 528415 Zhongshan City, Guangdong Province, China

Глобалкаре Медікал Технолоджі Ко., Лтд., 7 Билдинг 39 Мідл Індустріал Мейн Роуд Еуропан Індустріал Зонн Хіаолан Таун 528415 Жоншан Сіті, Гуандун Провінція, Китай

Donava LifeSciences Consulting Srl Piazza Albania, 10, 00153 Rome/Italy

Compressor Nebuliser

- 1 Piston compressor
- 2 Power lead
- 3 ON/OFF Switch
- 4 Air filter compartment
- 5 Nebuliser
- 6 -a: Vapouriser head
- 7 Air hose
- 8 Mouthpiece
- 9 Adult face mask
- 10 Child face mask
- 11 Replacing air filter
- 12 Assembling nebuliser kit
- 13 Nose piece
- 14 Air filter

Dear Customer. This nebuliser is an aerosol therapy system suitable for domestic use. This device is used for the nebulisation of liquids and liquid medication (aerosols) and for the treatment of the upper and lower respiratory tract. This device has been specifically designed to make treatment more pleasant for children, whilst ensuring all the quality and safety standards of MicroLife products.

- 1. Explanation of symbols
- 2. Important Safety Instructions
- 3. Preparation and Usage of this Device

2. Fill the nebuliser with the inhalation solution as per your doctor's instructions. Ensure that you do not exceed the maximum level.

2.1. Important Safety Instructions

2.2. Important Safety Instructions

2.3. Important Safety Instructions

2.4. Important Safety Instructions

2.5. Important Safety Instructions

2.6. Important Safety Instructions

2.7. Important Safety Instructions

2.8. Important Safety Instructions

2.9. Important Safety Instructions

2.10. Important Safety Instructions

2.11. Important Safety Instructions

2.12. Important Safety Instructions

2.13. Important Safety Instructions

Компрессорный небулайзер

- 1 Компрессор
- 2 Сетевая кабель
- 3 Тумблер Вкл./Выкл.
- 4 Отсек для воздушного фильтра
- 5 Распылитель
- 6 -а: Головка распылителя
- 7 Воздушный шланг
- 8 Мундштук для ингаляции через рот
- 9 Маска для взрослого
- 10 Маска для ребенка
- 11 Замена воздушного фильтра
- 12 Сборка распылителя
- 13 Насадка для носа
- 14 Воздушный фильтр

Уважаемый покупатель, Этот небулайзер является системой аэрозольной терапии для домашнего использования. Этот прибор предназначен для распыления жидкостей и жидких лекарственных средств (аэрозолей), а также для терапии верхних и нижних дыхательных путей.

- 1. Расшифровка символов
- 2. Важные указания по безопасности
- 3. Подготовка к работе и применение аппарата

2.1. Важные указания по безопасности

2.2. Важные указания по безопасности

2.3. Важные указания по безопасности

2.4. Важные указания по безопасности

2.5. Важные указания по безопасности

2.6. Важные указания по безопасности

2.7. Важные указания по безопасности

2.8. Важные указания по безопасности

2.9. Важные указания по безопасности

2.10. Важные указания по безопасности

2.11. Важные указания по безопасности

2.12. Важные указания по безопасности

2.13. Важные указания по безопасности

2.14. Важные указания по безопасности

Компресорний небулайзер

- 1 Поршневий компресор
- 2 Шнур живлення
- 3 Перемикач УВІМК/ВІВМК
- 4 Відсік для повітряного фільтра
- 5 Розпилювач
- 6 -а: Головка розпилювача
- 7 Повітряна трубка
- 8 Насадка для ротової інгаляції
- 9 Маска для дорослих
- 10 Маска для дітей
- 11 Заміна повітряного фільтра
- 12 Збірка розпилювача
- 13 Насадка для носа
- 14 Повітряний фільтр

Шановний покупцю, Цей небулайзер є системою аерозольної терапії для домашнього використання. Цей прилад призначений для розпилення рідин та рідких лікарських засобів (аерозолів), а також для терапії верхніх та нижніх дихальних шляхів.

- 1. Пояснення символів
- 2. Важливі інструкції з безпеки
- 3. Підготовка до роботи та використання апарату

2.1. Важливі інструкції з безпеки

2.2. Важливі інструкції з безпеки

2.3. Важливі інструкції з безпеки

2.4. Важливі інструкції з безпеки

2.5. Важливі інструкції з безпеки

2.6. Важливі інструкції з безпеки

2.7. Важливі інструкції з безпеки

2.8. Важливі інструкції з безпеки

2.9. Важливі інструкції з безпеки

2.10. Важливі інструкції з безпеки

2.11. Важливі інструкції з безпеки

2.12. Важливі інструкції з безпеки

2.13. Важливі інструкції з безпеки

2.14. Важливі інструкції з безпеки